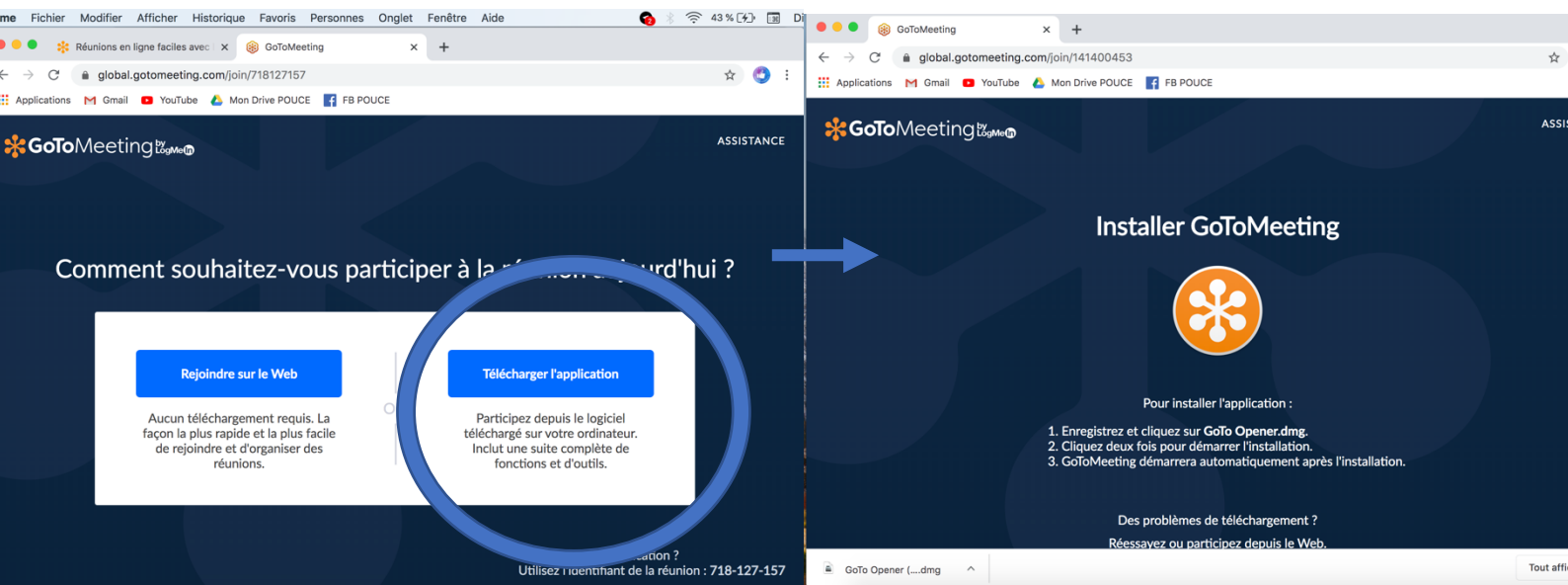


Notice d'utilisation pour les participants à **Go To the Meeting** :
On vous conseille de télécharger l'application qui est gratuite et simple d'utilisation. Ce sera plus stable pour une conférence de 2h.

En téléchargeant l'appli :

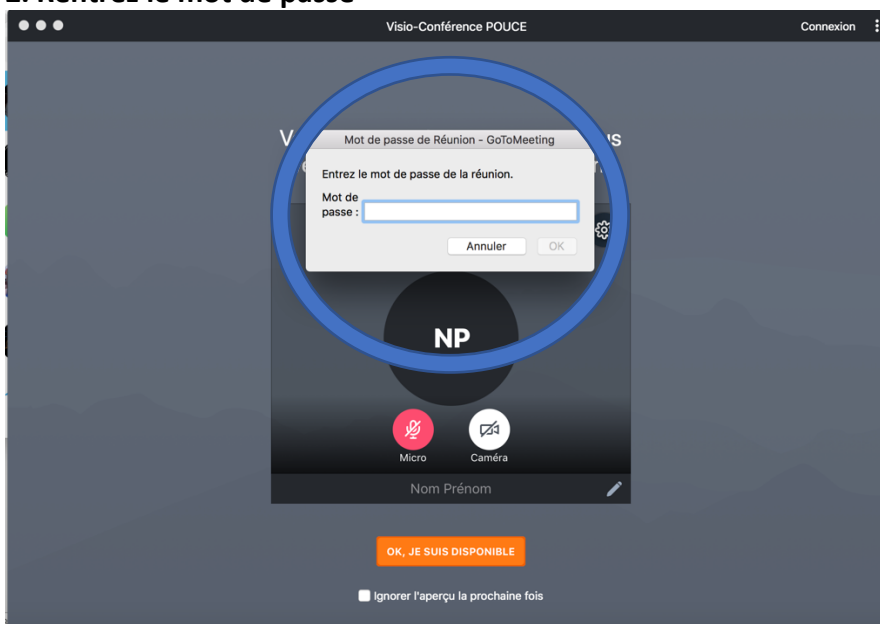
1. Copier le lien de la conférence dans votre barre de recherche et suivez les consignes d'installation.



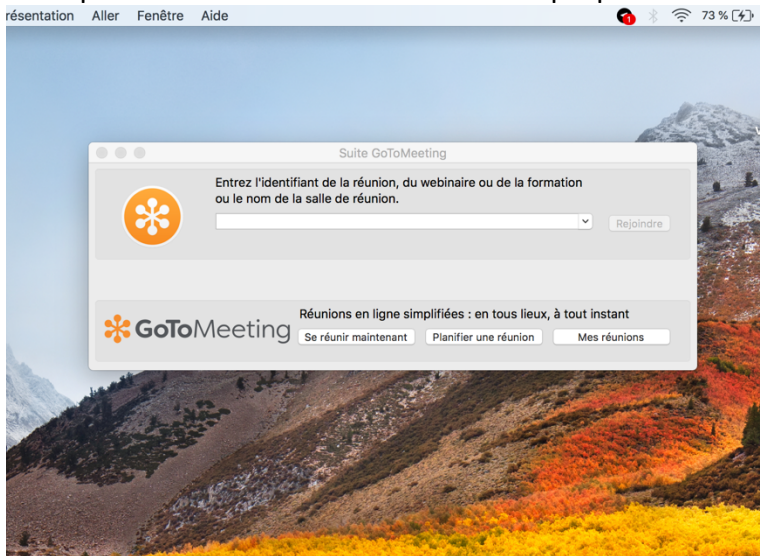
OU utiliser ce lien si vous voulez l'installer d'avance et suivre les indications

<https://global.gotomeeting.com/install>

2. Rentrez le mot de passe

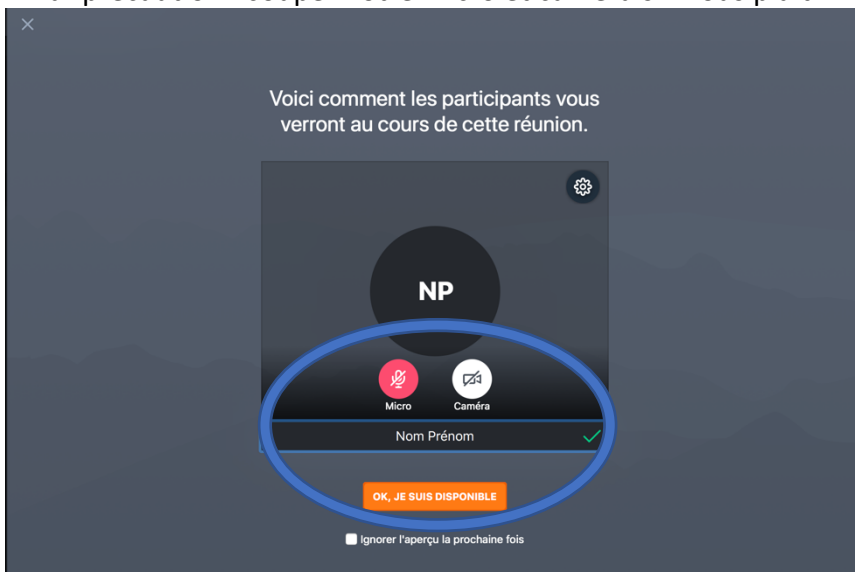


Si vous l'avez installé d'avance ceci s'affichera. Vous n'aurez qu'à rentrer l'Identifiant de la conf que l'on vous donnera en même temps que le mot de passe.



3. Puis écrivez votre Nom Prénom.

Par précaution : coupez votre micro et caméra s'il vous plait



Sans télécharger l'appli - sur internet :

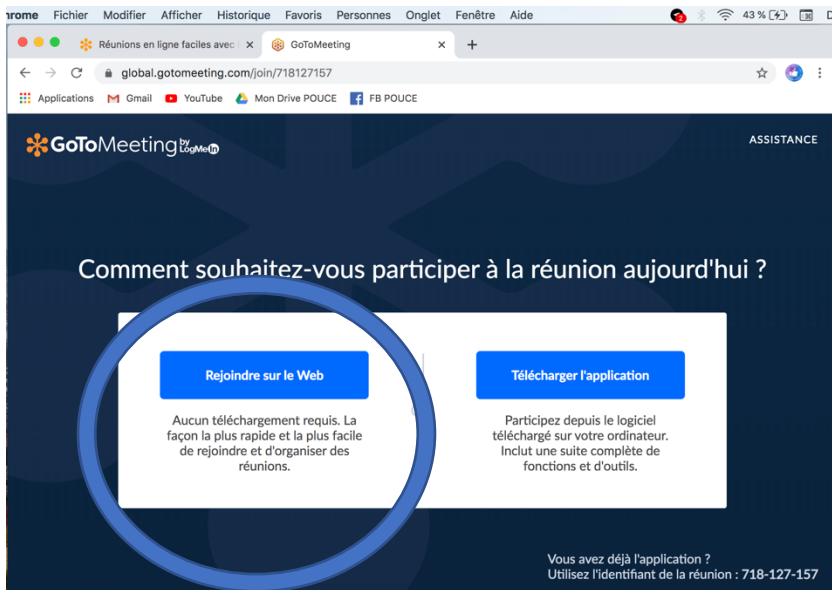
1. Si vous n'avez pas Google Chrome, il est recommandé de le télécharger :

Voici le lien qui vous le permettra :

https://www.google.fr/chrome/?brand=CHBD&gclid=Cj0KCQjwpLfzBRCRARIsAHuj6qVCI1O360Hr64vBIVOWDBTzLZKxNUy3sGr3P4oERIMwgFKR1Deuq98aAm1LEALw_wcB&gclsrc=aw.ds

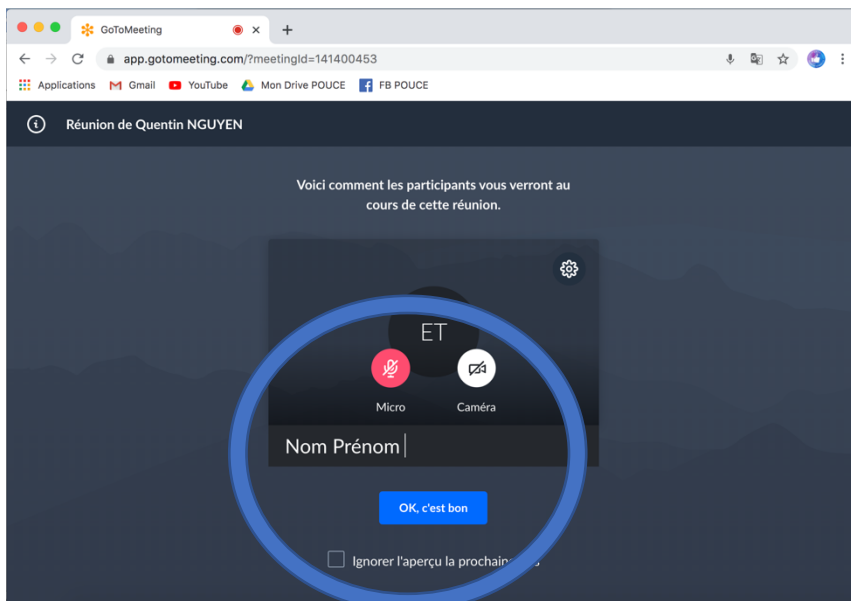
2. Copier le lien qui vous sera donné dans votre barre de recherche :

Vous allez tomber sur cette page

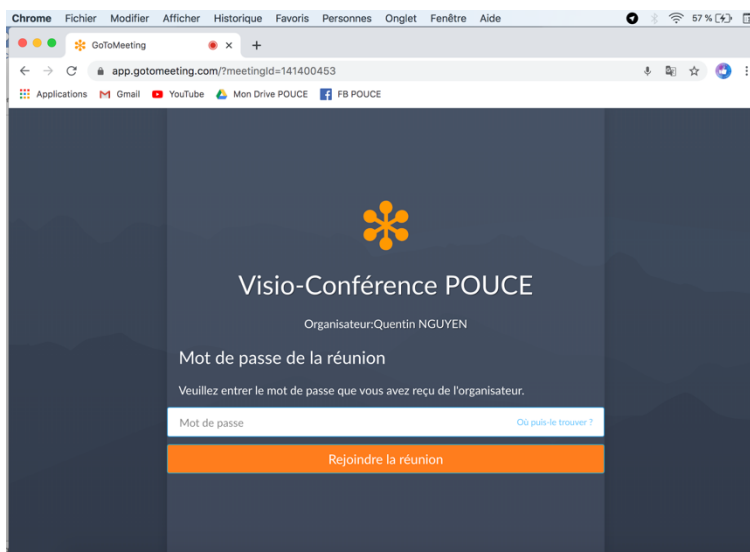


3. Rentrez votre nom, prénom :

Vos micros seront coupés (pas la peine d'essayer de le réactiver). Retirer la caméra qui ne sert à rien.



4. Saisissez le mot de Passe (il vous sera communiqué en temps et en heure)



5. Vous pouvez poser vos questions à l'interne.

(S'il vous plaît seulement des questions, pas de discussions entre vous pour éviter de surcharger l'interne et de tout faire buguer)

